

A + AF

S MUŠKIM NAVOJIMA

ZA ČELIČNE CIJEVI

DIN EN 10255 i DIN EN 10220 serija 1

TEKUĆINE: Voda, plin (vanjske instalacije), komprimirani zrak, ulje za grijanje do 2" (poštujte TRBF!)

TEMPERATURE: Voda za piće: do 25 °C, Voda u sustavima za grijanje: do 80 °C Plin: -20 do +60 °C; Ulje: 40 °C



SERIJE 150

3/8" – 2" (17,2 mm - 60,3 mm)

MAKS. TLAKOVI:

Voda PN 10 (do 3/4") respektivno PN 16 (od 1"), Plin PN 5, Komprimirani zrak PN 12,5, Ulje PN 6, VdS PN 12,5

ISPITIVANJA:

Voda: DVGW W534, DVGW-Reg.-br.: DW-8511AU2216

Plin: DIN 3387-1, DVGW-Reg.-br.: NG-4502AP1454, VdS-ispitano od ON 25 (Vodovi sustava za gašenje požara), Ulje za grijanje: Dozvola za ugradnju DIBT, Dozv. Br. Z-38.4-212



SERIJE 220

2 1/2" – 4" (76,1 mm - 114,3 mm)

MAKS. TLAKOVI:

Voda PN 16, Plin PN 5, Komprimirani zrak PN 10, Vds PN 16

Ispitivanja:

Voda: DVGW W534, DVGW-Reg.-br.: DW-8511AU2217;

Plin: DIN 3387-1, DVGW-Reg.-br.: NG-4502AP1491; VdS-ispitano (Vodovi sustava za gašenje požara)

DN	Spojni navoji x Vanjski-Ø cijevi [mm]	Broj artikla
10	3/8" x 17,2	01.150.00.00
15	1/2" x 21,3	01.150.00.01
20	3/4" x 26,9	01.150.00.02
25	1" x 33,7	01.150.00.03
32	1 1/4" x 42,4	01.150.00.04
40	1 1/2" x 48,3	01.150.00.05
50	2" x 60,3	01.150.00.06
65	2 1/2" x 76,1	01.220.00.07
80	3" x 88,9	01.220.00.08
100	4" x 114,3	01.220.00.09

A + AF

S MUŠKIM NAVOJIMA

ZA PE CIJEVI

PE 80, PE 100, PE-Xa cijevi (svi SDR 11) DVGW GW 335 A2 / A3 radna tablica, kao i prema DIN 8074/8075, DIN EN 12.201-2 i DIN 16893



POTREBNO JE KORISTITI POTPORNO TIJELO.

Proizvod ne sadrži potporno tijelo, molimo naručiti zasebno (vidi stranicu 14).

SERIJE 153-155

20 mm - 63 mm

MEDIJ:

voda, plin (izvan zgrade), komprimirani zrak

FAZA TLAKA:

voda (20 °C): PE80 i PE-Xa PN 12,5, PE100 PN16;

Plin: PE80, PE100 i PE-Xa PN komprimirani zrak: PE80, PE-Xa PN 10, PE100 PN 12,5

ISPITIVANJA:

voda: DIN 8076/DIN EN 10284, DVGW reg.

broj: CW-7511CP0631; plin: radni list DVGW G5600-1, DVGW reg. broj:

DG-7521CP0412



SERIJE 220 PE

75 mm - 110 mm

MEDIJ:

voda, komprimirani zrak

FAZA TLAKA:

voda (20 °C), komprimirani zrak DN 10



DN	Spojni navoji Vanski - Ø cijevi (mm)	Broj artikla
15	1/2" x 20	03.153.00.0120
20	3/4" x 25	03.153.00.0225
25	1" x 30 *	03.153.00.0330
25	1" x 32	03.153.00.0332
32	1 1/4" x 38 *	03.153.00.0438
32	1 1/4" x 40	03.153.00.0440
40	1 1/2" x 50	03.153.00.0550
50	2" x 63	03.153.00.0663
65	2 1/2" x 75 *	03.220.00.0775
80	3" x 90 *	03.220.00.0890
100	4" x 110 *	03.220.00.09110

* Ne odgovara za plin.

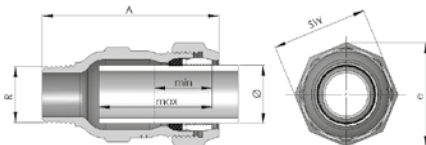
A + AF
S MUŠKIM NAVOJIMA
DIMENZIJE I MASE

DN	Većičina priključnog navoja R 150 7/1	ČELIČNA CIJEV		PE CIJEV		Ugradiva dužina-A [mm]	Većičina francuskog kjijuča odn. kjičješe za cijev - SW (mm)	Većičina kuta- e (mm)	Dubjina ugaranja. (mm)	
		Vanjski Ø cijevi (mm)	Masa (kg)	Vanjski Ø cijevi (mm)	Masa (kg)				min.	max.
10	3/8"	17,2	0,2			82	31,5	34	25	55
15	1/2"	21,3	0,3	20,0	0,3	100	41	44	30	70
20	3/4"	26,9	0,5	25,0	0,5	100	50	54	30	70
25	1"	33,7	0,6	30,0	0,6	100	55	60	35	65
				32,0	0,6	100	55	60	35	65
32	1 1/4"	42,4	1,0	38,0	1,0	115	70	76	40	70
				40,0	1,0	115	70	76	40	70
40	1 1/2"	48,3	1,1	50,0	1,1	115	75	81	40	75
50	2"	60,3	1,7	63,0	1,6	130	90	97	40	85
						130	90	97	40	85
65	2 1/2"	76,1	3,2	75,0	3,2	155	100	150	50	95
80	3"	88,9	4,5	90,0	4,5	180	120	160	50	105
100	4"	114,3	6,0	110,0	6,0	180	135	185	50	105

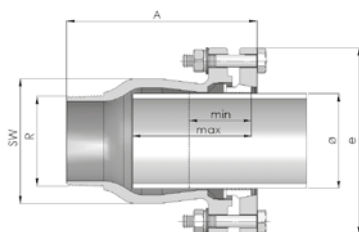
A + AF S MUŠKIM NAVOJIMA

NAVOJNI SPOJ ZA ČELIČNU CIJEV

ZA ČELIČNE CIJEVI 17,2 mm – 60,3 mm

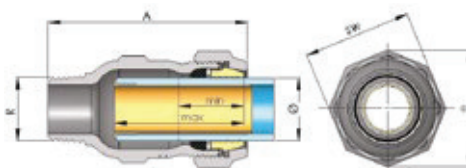


ZA ČELIČNE CIJEVI 76,1 mm – 114,3 mm



NAVOJNI SPOJ ZA PE CIJEV ZAJEDNO S POTPORNIM TIJELOM

ZA PE CIJEVI 20 mm – 63 mm



ZA PE CIJEVI 75 mm – 110 mm

